



شبانه روزی
با وقت قبلی

مرکز تصویربرداری پزشکی پارسیان

Medical Imaging Center of Parsian



مجهز به دستگاه‌های
پیشرفته و مدرن
تصویربرداری پزشکی

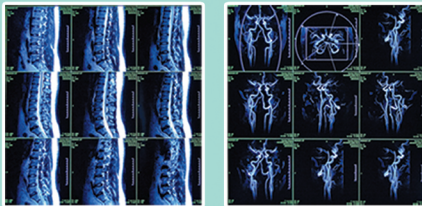
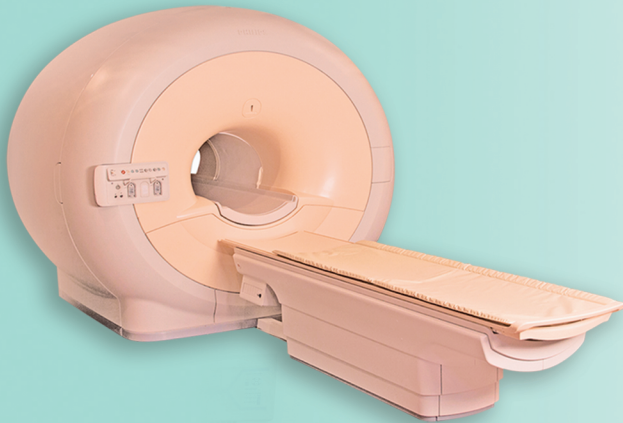
جوابدهی
آنلاین

طرف قرارداد با کلیه بیمه‌های تکمیلی و بانکی

نوبت‌دهی از طریق تلگرام - واتساپ - سایت

www.pmic.ir @pmic.ir @info@pmic.ir parsianreserve +989218414347

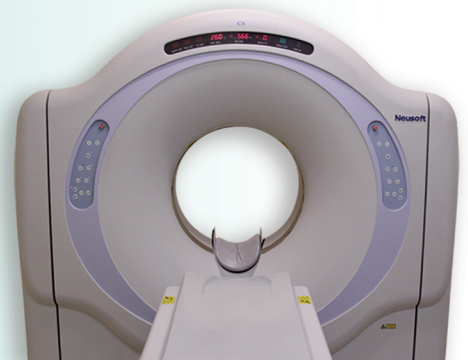
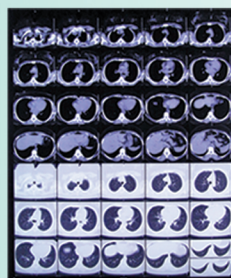
ام آر آی ۱/۵ تسلا فیلیپی - فول دیجیتال - MRI 1/5T



- ◆ **MRI** از تمامی نقاط بدن با تزریق و بدون تزریق ماده حاجب
- ◆ **MRA** مغز و کاروتید
- ◆ **MRV** مغز
- ◆ داینامیک هیپوفیز
- ◆ **TMJ** (مفاصل تحت فکی گیجگاهی)
- ◆ **MRI** ماموگرافی جهت بررسی دقیق بیماری‌های پستان
- ◆ **EPILEPSY** پروتکل تخصصی
- ◆ **MRCP**
- ◆ **MR** فیستولوگرافی
- ◆ **Dynamic of Liver**
- ◆ تری‌فازیک کبد
- ◆ **MR** دیفیوژن **MRDWI , ADCMAP**
- ◆ **MRI** با بیهوشی مخصوص اطفال، افراد مسن و افرادی که افزایش یافته‌اند
- ◆ **MRI** جفت و جنین **FETALMRI**

سی‌تی اسکن اسپیرال - CT Scan

- ◆ انجام سی‌تی اسکن از تمامی نقاط بدن
- ◆ تمام سی‌تی‌های روتین (شکم، لگن، مفاصل و اندام‌ها)
- ◆ داینامیک کبد و هیپوفیز
- ◆ **PRT** تحت‌گاید سی‌تی
- ◆ تری‌فازیک کبد و پانکراس
- ◆ سی‌تی فیستولوگرافی
- ◆ انجام سی‌تی با رزولوشن بالا **HRCT**



رادیوگرافی تمام دیجیتال – Digital Radiography



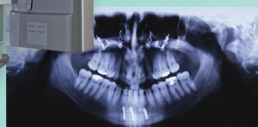
- ◆ انجام رادیوگرافی از تمامی نقاط بدن
- ◆ انجام تمامی عکس‌های تخصصی رادیولوژی
- ◆ انجام گرافی رنگی IVP
- ◆ بررسی سیستم گوارش شامل باریوم سوالو، باریوم میل، ترانزیت و باریوم امپا

ماموگرافی دیجیتال – Digital Mammography

- ◆ تصویربرداری سریع با دوز بسیار کم
- ◆ غربالگری جهت تشخیص انواع ضایعات و بیماری‌های پستان
- ◆ تعیین ریسک ابتلا به بدخیمی‌های پستان
- ◆ انجام گرافی برای سینه‌های با سایز بالا



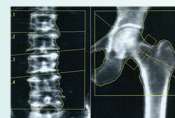
پانورکس دیجیتال، پری اپیکال دیجیتال – Digital Panorex - OPG - Periapical



- ◆ تصویربرداری با کیفیت عالی از فک و دندان‌ها
- ◆ تصویربرداری پانورکس از کودکان در زمان کوتاه و میزان اشعه کم

سنجش تراکم استخوان – Bone Densitometry

- ◆ تشخیص زودرس پوکی استخوان از طریق ثبت تراکم استخوان در ستون فقرات، لگن و ساعد
- ◆ انجام تراکم استخوان برای تمامی سنین از کودکان، نوجوانان و مردان و زنان



سونوگرافی – Sonography

- ◆ انواع سونوگرافی‌های روتین از جمله: شکم، لگن، حاملگی، پروستات، تیروئید، پستان، مغز نوزادان و بافت نرم
- ◆ سونوگرافی پستان
- ◆ انواع سونوگرافی‌های روتین و داپلر دوران بارداری
- ◆ NB-NT
- ◆ کالرداپلر شامل بررسی شراین و وریدها
- ◆ ترانس واژینال
- ◆ ترانس رکتال
- ◆ فتال سونوگرافی
- ◆ بیوپسی پستان و پروستات تحت گاید سونوگرافی
- ◆ FNA تیروئید تحت گاید سونوگرافی
- ◆ غربالگری

